

Fázy mesiaca – trojzložkové karty

Opakovane počas dlhšieho obdobia pozorujte s deťmi pred ukladaním do postieľky mesiac. V akých rôznych fázach sa nachádza? Môžete si o tom robiť záznamy v kalendári a pod. Tieto trojzložkové karty slúžia na osvojenie názvov fáz mesiaca.

Ako sa trojzložkové kartičky používajú?

Montessori trojzložkové karty tvorí trojica: obrázok s názvom, obrázok bez názvu, názov. Ako treba kartičky rozstrihať je naznačené prerušovanou čiarou. Trojzložkové karty sa v montessori pedagogike využívajú na:

- priradovanie názvov k predmetom alebo ich častiam
- pomáhajú deťom triediť/kategorizovať predmety
- pomáhajú rozširovať slovnú zásobu

Deti by mali mať s predmetmi z kartičiek osobnú skúsenosť z každodenného života. Následne môžeme kombinovať prácu s predmetmi a kartičkami dohromady – priradovanie predmetom ku kartičkám. V poslednej fáze osvojovania pojmov prichádza na rad práca iba s kartičkami (dieťa už pozná predmet z reálneho sveta, vytvorilo si o ňom predstavu).

Použitie pre deti, čo nevedia čítať – rozšírenie/upevnenie slovnej zásoby:


- používame obrázky bez názvu
- jasne pomenujeme, čo je na obrázku
- nemali by sme predstavovať viac ako 3 nové veci naraz

Použitie pre deti, ktoré sa začínajú zaujímať o písmenká – rozoznávanie začiatočného písmena slov sluchom:


- predpokladáme, že názvy predmetov na kartičkách dieťa už pozná (t.j. pozná predmety, vie ich pomenovať, ale nevie ešte prečítať nápis)
- používame karty s názvom
- využívame kartičky na rozpoznanie písmeniak sluchom – hrou navigujeme dieťa: „Hľadám fázu mesiaca, ktorá sa začína na písmeno S!“ ... dieťa hľadá medzi kartičkami rozloženými pred sebou
- dieťa si pri hre spája začiatočné písmeno slova z kartičky so zvukom, ktorý my vyslovujeme (pre lepšie rozoznávanie môžeme ten zvuk zvýrazniť „SSSS“)

Použitie pre deti, čo už vedia trochu čítať – zdokonaľovanie čítania:


- dieťa priraduje karty s názvami ku kartám s obrázkami
- ako kontrola mu slúži karta, kde je obrázok s názvom spolu




nov




dorastajúci kosáčik




prvá štvť




dorastajúci mesiac




spln




cúvajúci mesiac



posledná štvrt




cúvajúci kosáčik




nov




dorastajúci kosáčik




prvá štvrt'




dorastajúci mesiac




spln



cúvajúci mesiac



posledná štvrt'



cúvajúci kosáčik